

RENAULT (0KM)

MASTER VAN

TRAC 3T5 L2H2 BLUE DCI 150 EXTRA

Ref: EV51612

Prix de l'offre

30 790€ HT

36 948 € TTC



Caractéristiques

Origine	Import UE
Énergie	Diesel
Boîte	Manuelle
Km.	10
P. fisc	7
CV DIN	110
Cylindrée	1998 cm ³
1ère MEC	-
Nb places	3
Nb portes	4
Couleur	Gris
Sellerie	-



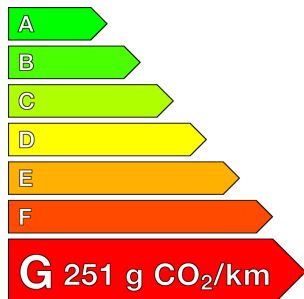
Garantie

Nom	CONSTRUCTEUR RENAULT 5 ANS OU 200 000KMS
Date de fin	-
Détail	DEPART À LA DATE DE PREMIÈRE MISE EN CIRCULATION



Consommations

Urbaine	0.0
Extra	0.0
Mixte	0.0
CO2	251



Remarques
GARANTIE 5 ANS OU 200 000KMS - PORTES AR 270 - CRITERE DE CARROSSAGE 4...

Options (incluses)		
<ul style="list-style-type: none"> Prix affiché avec TVA récupérable GARANTIE 5 ANS OU 200 000KMS - DEPART A LA PREMIERE IMMAT A LA SORTIE D'USINE Critère de carrossage 4 Peinture opaque GRIS URBAIN Portes AR tôlées ouverture 270° 	<ul style="list-style-type: none"> Aides au parking AV/latérale Enjoliveurs de calandre couleur ton caisse Roue de secours normale Banquette passager avec rangement et bureau mobile 	<ul style="list-style-type: none"> 240.00 € 240.00 € 240.00 € 360.00 € 240.00 €

Équipements	
<ul style="list-style-type: none"> Système multimédia openR link 10" CARPLAY / ANDROID (n'inclut pas les services google intégrés) SANS NAVIGATION Climatisation automatique Caméra de recul Chargeur smartphone à induction Miroir grand angle Eclairage LED dans l'habitacle Eclairage LED dans la zone de chargement Boîte à gants tiroir Easy Life Pack Chrome Intérieur Points d'ancrage côté caisse Assistant de maintien dans la voie Freinage d'urgence automatique AEB Gestion de la vitesse (reconnaissance panneau limitation vitesse & prévention survitesse) Planche de bord avec rangements fermés 2 clés 3 boutons (1 repliable & 1 fixe) ABS avec EBV Airbag frontal conducteur à retenue programmée Alerte détection de fatigue Alerte oubli de ceinture conducteur et passagers Appel d'urgence Assistance au freinage d'urgence Boitier connecté AIVC Ciel de toit noir 	<ul style="list-style-type: none"> Cloison complète tôlée Combiné d'instrumentation 3,5" Condamnation centralisée des portes Enjoliveurs de calandre noir grainé Essuis glaces automatiques Feux diurnes LED Isolation cloison Jantes tôlées 16" avec enjoliveur "vango" Lève-vitres électriques (impulsionnel conducteur & passager) Ouverture de porte AR indépendant Panneaux latéraux AR tôlées Précâblage attelage Prédisposition éthylotest Régulateur limiteur de vitesse Rétroviseurs électriques et dégivrants Sellerie tissu chiné gris avec surpiqûres bleu + côté d'assise conducteur renforcé en textile enduit Siège conducteur réglable 6 directions avec réglage lombaire et accoudoir Système de surveillance de la pression des pneus Témoin d'usure des freins Vitres teintées 3 places